

# La Xinxeta



Nº70  
1r trimestre  
Curs 2022-2023



Un pont de comunicació

## *Bones Festes*




Aquesta publicació és una iniciativa de l'AFA, i pretén ser un mitjà de comunicació entre tota la comunitat educativa de l'Escola Pérez Sala. Les opinions expressades són personals i la confecció és voluntària.




revistaxinxeta@gmail.com  
www.afaperezsala.com

# Hola famílies, alumnat i mestres !!! Benvingudes a la Xinxeta, la revista de l'escola Pérez Sala.



Comencem un nou any escolar amb nous alumnes i ple d'activitats. Els nens i nenes de l'escola han participat en esdeveniments, han fet sortides per gaudir dels colors i fruits/fruïtes de la tardor, experiments de ciència i sobretot hi ha hagut molta diversió i rialles.




Us deixem un recull de tot el que hem fet durant a aquest trimestre, que podeu llegir i mirar en família on els nostres petits us podran explicar moltes coses.

També teniu passatemps i recomanacions que no us podeu perdre.

Moltes de les activitats del primer trimestre les podeu trobar a l'instagram o al twitter de l'escola i a la web.

**Gaudiu de la Xinxeta!!**  
**Bon Nadal i Felç Any Nou!!**



I com ja sabeu, us convidem a participar en l'elaboració d'aquesta revista on tindreu l'oportunitat de formar part de la vida de l'escola.



# Setmana de la ciència

Projectes d'escola

Enguany hem dedicat la setmana de la ciència a treballar els Objectius de Desenvolupament Sostenible (ODS) amb el lema "Compartim ciència per transformar el món". Al llarg d'aquesta setmana hem intentat compartir entre l'alumnat el que hem après en relació a aquests ODS fent activitats conjuntes que ens han fet viure molt bons moments.



També hem rebut l'ajuda de mares i pares que han col·laborat amb l'escola oferint-nos xerrades i activitats al voltant dels ODS. Com sempre entre totes, fent xarxa i compartint coneixements, hem aconseguit per l'alumnat tot un seguit d'activitats interessants i divertides que a totes ens han fet aprendre de moltes maneres.

**Moltes gràcies** comunitat educativa del Pérez sala **per fer-ho possible!!**

THANK YOU



**Tallers i xerrades** que han realitzat **pares i mares a CM i a CS** →

**Per veure més fotos podeu clicar [aquí](#).**

- Com podem obtenir informació del nostre cos? Connectem amb el nostre cos. Fem ioga.
- Xerrada sobre boscos d'animals marins.
- Taller: La ventilació i la qualitat de l'aire
- Xerrada sobre com podem cuidar l'aparell circulatori.
- Xerrada sobre drets dels infants, desigualtat i discriminació.
- Com són els edificis on volem viure?
- Xerrada sobre igualtat de gènere.
- Taller eficiència energètica en els edificis.
- Xerrada sobre brossa espacial.



El passat dia 22 de novembre vam tornar a gaudir de la música. Moltes gràcies a tots i totes!

El dia 22 de novembre es celebra el dia Internacional de la Música, Santa Cecília i com cada any a l'escola hem tornat a gaudir de la música gràcies a la col·laboració de familiars i alumnes de l'escola. Vam passar una bona estona tot celebrant la diada de la música en família.

Els orígens de la celebració es remunten a 1594, any en què el papa Gregori va nomenar Sta. Cecília patrona dels músics per haver estat cantant a Déu durant el seu martiri.



# Donem la benvinguda els nous nens i nenes d'I3



Donem la benvinguda els nous nens i nenes que ja formen part de l'escola de les classes dels cargols i les marietes.

Durant aquest trimestre hem treballat el grafisme, les emocions, els primers nombres, etc i hem experimentat amb farina i cafè, entre d'altres.



Per veure més fotos podeu clicar [aquí](#).

Quines activitats més divertides!!



## SORTIDA AL MERCAT I3



Per veure més fotos podeu clicar [aquí](#).

Els nens i nenes d'Infantil 3 van anar al mercat municipal del nostre poble a comprar fruites de la Tardor i fer-n'he un bon tastet a classe. Què bones!!



Per veure més fotos podeu clicar [aquí](#).



Els nens i nenes d'infantil I4 i I5, classes de les Tortugues, els Planetes i els Volcans, ens hem divertit molt durant aquest trimestre. Hem jugat amb les ombres, hem fet bombolles, ens divertim en els racons, etc.

Hem fet tallers, panellets amb els nens de 6è i la festa de la Castanyada

Per veure més fotos podeu clicar [aquí](#).



**SORTIDA DE TARDOR A L'AULA ENTORN RURAL CAN JORDI**

Durant la visita a la granja Can Jordi de Rubí, hem gaudit dels paisatges de la tardor i hem estat amb diferents animals, conills, gallines, cavalls, ovelles, etc.

Per veure més fotos podeu clicar [aquí](#).



**Gimcana Castaween**

Com cada any la Maria Castanyera ha visitat l'escola. Aquest any ens ha enviat una carta i ens ha preparat una Gimcana molt divertida amb diferents proves i que hem gaudit molt!!



Per veure més fotos podeu clicar [aquí](#).

**Juguem i llegim**

Hem treballat la llengua a partir de jocs i material manipulatiu, i la comprensió lectora, l'expressió oral i l'expressió escrita en grups petits. Aprenem a llegir i ens ho passem d'allò més bé. Ens divertim amb els jocs de taula on descobrim els nombres i el llenguatge, tot en equip. Fantàstica manera d'aprendre!!



Per veure més fotos podeu clicar [aquí](#).



# Sortida al XARAGALL



Durant aquest trimestre els nens i les nenes de 1r i 2n hem anat al XARAGALL

El XARAGALL és un espai envoltat de camps i boscos, amb castanyers, roures i alzines, a tocar del riu Mogent. Hem realitzat diferents activitats relacionades amb la ciència i el treball globalitzat. Un dia fantàstic amb els amics i amigues!!

Per veure més fotos podeu clicar [aquí](#).





## Visita al CRAM


Els nens i nenes de 3r i 4t van visitar les instal·lacions del CRAM al Prat de Llobregat. El CRAM és un centre de recuperació preparat especialment per a l'assistència a espècies marines i el seu objectiu és rescatar a aquests animals per recuperar-los i reintroduir-los en el seu hàbitat com més aviat millor.

L'alumnat ha dut a terme les activitats educatives proposades pel centre ("Cuidem els taurons" i "Un dofí a la platja") i han visitat les tortugues marines residents: la Massa Gran, la 4x4 i la Rambo.




Per veure més fotos podeu clicar [aquí](#).

Centenars de tortugues marines apareixen al llarg de tot el litoral català amb lesions greus o malalties, la majoria de les vegades causades per la interacció humana: contaminació, abocaments tòxics o captura accidental en les diferents arts de pesca. Hem de cuidar, conservar i utilitzar de manera sostenible els oceans, els mars i els seus recursos marins.



El passat 14 de novembre, l'alumnat de 3rB vam anar a I3 a explicar un experiment per la setmana de la ciència. Ens ha agradat molt explicar-los l'experiment dels "Monstres Màgics". Primer vam haver de provar nosaltres l'experiment i després vam preparar com ens organitzaríem per explicar-ho, vam preparar tot el material i vam practicar pera que sortís tot molt bé. Ara que ja els hi hem explicat podem dir que ens ha agradat molt fer aquesta activitat.

**Els alumnes d'I3 s'ho van passar molt bé i nosaltres també!!**



Per veure més fotos podeu clicar [aquí](#).



Els nens i nenes de 3r hem estat aprenent conceptes de simetria i com moure figures de diferents maneres sobre del pla. Per fer tot això hem necessitat descriure i interpretar moviment de figures planes en el pla. Amb l'ajuda de miralls i amb converses matemàtiques on hem compartit els nostres coneixements i preguntes, hem aconseguit moure figures a partir d'un eix de simetria.

## A 3r MOVEM FIGURES GEOMÈTRIQUES



Els nens i nenes de 4t han visitat el Museu de la Mina Vella. En Feliu Novell, responsable del museu, els ha explicat com funcionen els diferents aparells de l'estació meteorològica (el termòmetre, el pluviòmetre, el panell...), l'antic molí hidràulic i com es distribueix l'aigua a Vilassar de Mar, la nostra població.

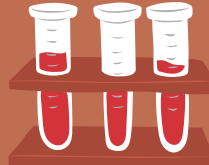


Sabíeu que part de  
l'aigua que  
consumim prové  
del riu Ter?

Per veure més fotos podeu clicar [aquí](#).

L'alumnat de 5è A portem des de l'inici de curs treballant sobre el Banc de Sang i Teixits com a projecte globalitzat del primer trimestre. Al llarg de les setmanes, hem anat establint els objectius, les activitats que volem dur a terme i com fer-ho per aprendre d'una manera dinàmica i divertida. És per això que vam decidir que per saber-ne molt més, havíem de contactar amb diferents experts. I aquest dijous 10 de novembre va venir l'Eva Lambea a l'aula. Ella treballa en un laboratori que rep mostres de sang del Banc de Sang i Teixits.

## 5è PROJECTE: EL BANC DE SANG. Contactem amb experts (I)



Primer de tot, ens va fer una presentació sobre les parts de la sang, els diferents grups sanguinis, la compatibilitat entre ells i, com coagula la sang en el nostre cos. Després, vam anar tots al laboratori de l'escola a fer un experiment amb plasma liofilitzat. El plasma és la part líquida de la sang que no té cèl·lules ni proteïnes, i pesa menys que la sang. Els materials que vam utilitzar són: el plasma liofilitzat, un comptagotes, un tub d'assaig, aigua i proteïnes.

**Moltes gràcies Eva,  
ens ho vam passar  
molt bé!**



El dijous 3 de novembre vam fer una sortida curricular al LAB MATH, al CosmoCaixa, un espai dedicat per complet a les matemàtiques.

Per veure més fotos podeu clicar [aquí](#).



## 6è: Treball globalitzat- Organitzem un viatge!

Aquest trimestre els nois i noies de 6è hem començat un projecte d'emprenedoria anomenat "Organitzem un viatge". A partir d'aquest, treballarem de manera connectada diverses àrees d'aprenentatge com, per exemple, la llengua, les matemàtiques, el medi social, les noves tecnologies... amb l'objectiu de crear una agència de viatges.



De moment, hem fet grups de treball per escollir una ciutat i buscar informació, hem decidit el nom de la nostra agència de viatge i creat un logotip! Treballar en equip no és gens fàcil i, per aquest motiu, les primeres sessions han estat destinades a aprendre a organitzar-nos i definir el nostre rol dins del grup...

## Arbre de pasta de full farcit



Ingredients:

2 làmines de pasta de full

Ametlles

Sucre de llustre

Farcit al gust: crema de xocolata, melmelades, cabell d'àngel, etc.

1 ou

Per fer aquest postre, agafem la làmina gran de pasta de full i fem la forma dels troncs amb el ganivet. Afegim el farcit, sigui melmelada o crema de cacau i col·loquem la segona làmina a sobre del farcit fent els mateixos talls que a l'anterior. Per a agafar-lo i que formi part d'una sola peça l'hem de trenar. Pintem la pasta de full amb ou batut per sobre i ho posem al forn fins que el veiem daurat.

Quan el traiem del forn, empolvorarem sucre de llustre i ametlla per sobre i ja tindrem el nostre arbre de Nadal de pasta de full.



## Arbre de Nadal de kiwi amb fruits vermells



Ingredients:

• 1 kiwi

7 o 8 gerds

8 nabius vermells i 8 nabius negres

Tallem el kiwi en mitges llunes, el col·loquem com a la fotografia per fer la forma d'un arbre i hi afegim els nabius negres i vermells i els gerds..



## Christmas Word Search

G Q C E L V E S Z L I G H T S  
 D C Z L F J S R V N U L B Z B  
 C E L E B R A T E W M J E Y F  
 Q F D C W G N R E I N D E E R  
 P F Z E H J T G C O O K I E S  
 G R A N C R A I R I W B I H C  
 O M E M N O I U K S F V A Z A  
 R I I S I N R S N D O H J D N  
 N M M S E L E A T E C Q B W D  
 A G Z D T N Y C T M J C P R Y  
 M I I I U L T T W I A B T E C  
 E V H N Z W E S S Q O S B A A  
 N I E N A Q Q T F T P N J T N  
 T N G E P Q I C O P Y Z S H E  
 D G A R J W D E Q E Y P E B S



Decorations:	Candy Canes:	Christmas:	Mistletoe:
Celebrate:	Ornament:	Reindeer:	Cookies:
Lights:	Presents:	Family:	Elves:
Giving:	Dinner:	Wreath:	Santa:

## Endevinalla de Nadal

Em posen moltes cares, però tothom em reconeix. Si bé cada any m'actualitzen, el posat és el mateix.

El cagarer

## Troba les 7 diferències



## Dites de Nadal

“Menjar raim per Cap d’Any porta diners tot l’any”

## Bones Festes



Vols col·laborar amb la Xinxeta?

Alumnes, professors, pares i mares, tots podeu ser reporters de la Xinxeta, només cal que ens escriviu a:

[revistaxinxeta@gmail.com](mailto:revistaxinxeta@gmail.com)

Esperem els vostres dibuixos, notícies, suggeriments, qualsevol informació que penseu que pot interessar als lectors de la nostra i la vostra revista. Anima't a participar!